

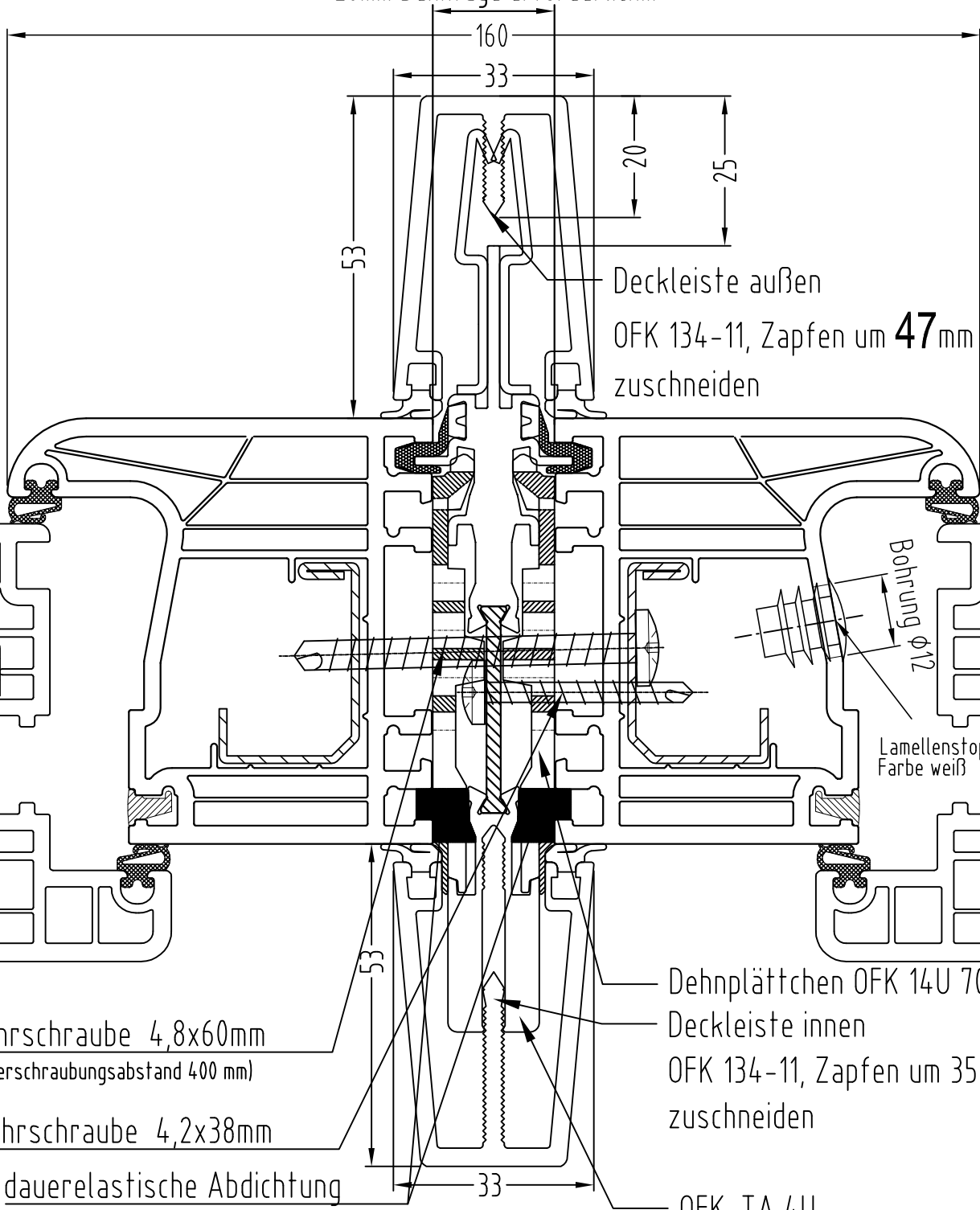
Statik C mit thermischer Trennung  
 Verschraubungen : HANDFEST !!!  
 20mm Dehnfuge erforderlich!!!

A

B

C

D



Bohrschraube 4,8x60mm  
 (Verschraubungsabstand 400 mm)

Bohrschraube 4,2x38mm

dauerelastische Abdichtung  
 bauseits

Deckleiste außen  
 OFK 134-11, Zapfen um 47mm  
 zuschneiden

Bohrung  $\phi 12$

Lamellenstopfen  
 Farbe weiß

Dehnplättchen OFK 14U 70-80  
 Deckleiste innen  
 OFK 134-11, Zapfen um 35mm  
 zuschneiden

OFK-TA 4U

2 neue OFK-TA 4U 21.06.2014 Holz

**BAYERWALD**<sup>®</sup>  
 FENSTER + HAUSTÜREN

Zeichnungs-Nr.:		Maßstab: 1:1		Ansicht von: Schnitt waagrecht	
Auftrags-Nr.:		Statikprofil Typ C, thermisch getrennt			
Position:	Menge:	OFK TA 4U			
Bodenanschluß	Datum	BW70			
Typ: -	Bearb.	EDV Nr. M:\konstruktion\Bayerwald Fenster\Schnitte\Statik\kufe_kafe_statikübersicht.dwg			
		05.06.2014 H.H.			

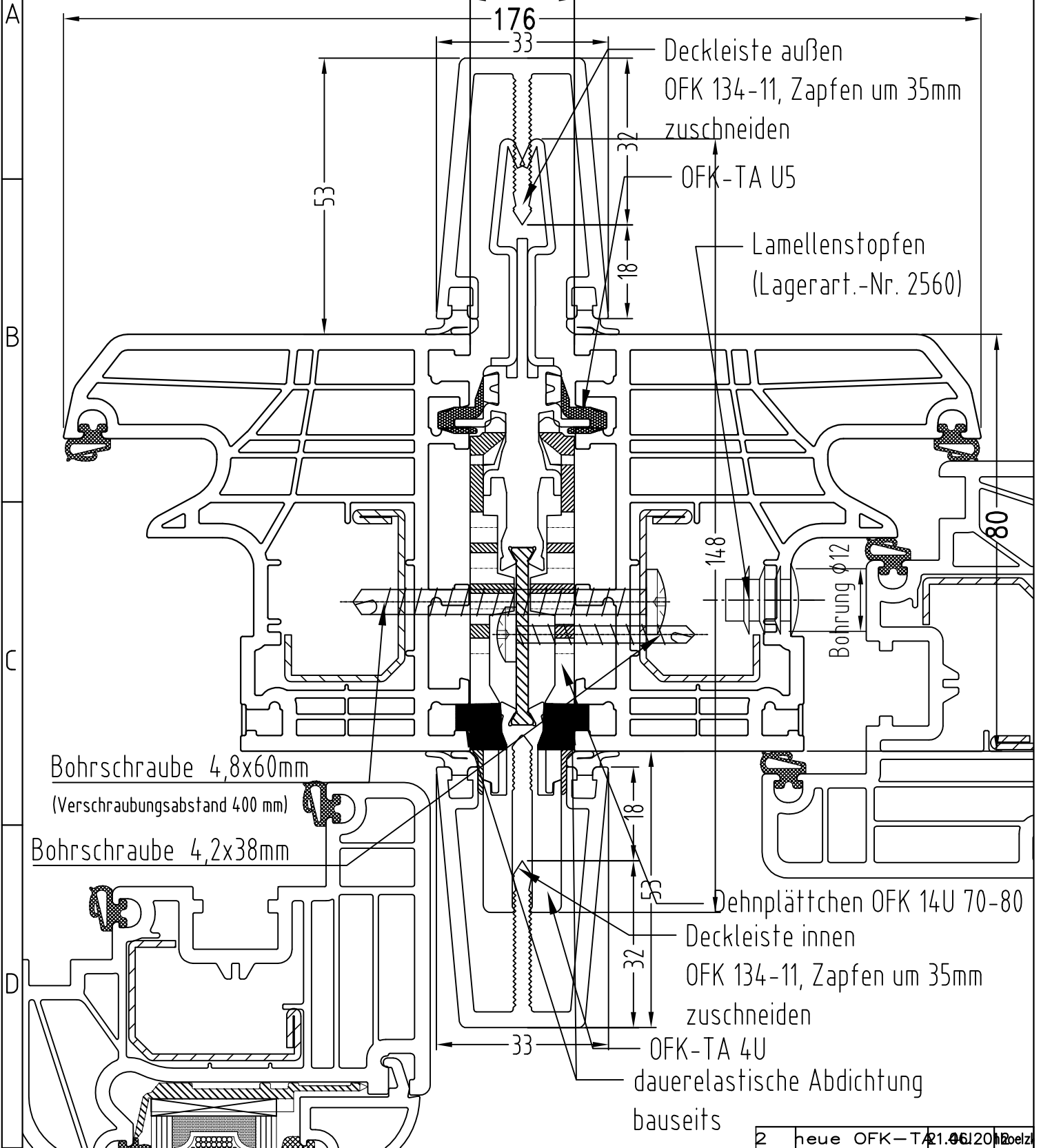
Technische Änderungen vorbehalten


Diese Zeichnung darf ohne unsere Genehmigung weder kopiert noch dritten Personen oder Konkurrenzfirmen zugänglich gemacht werden.

Bl

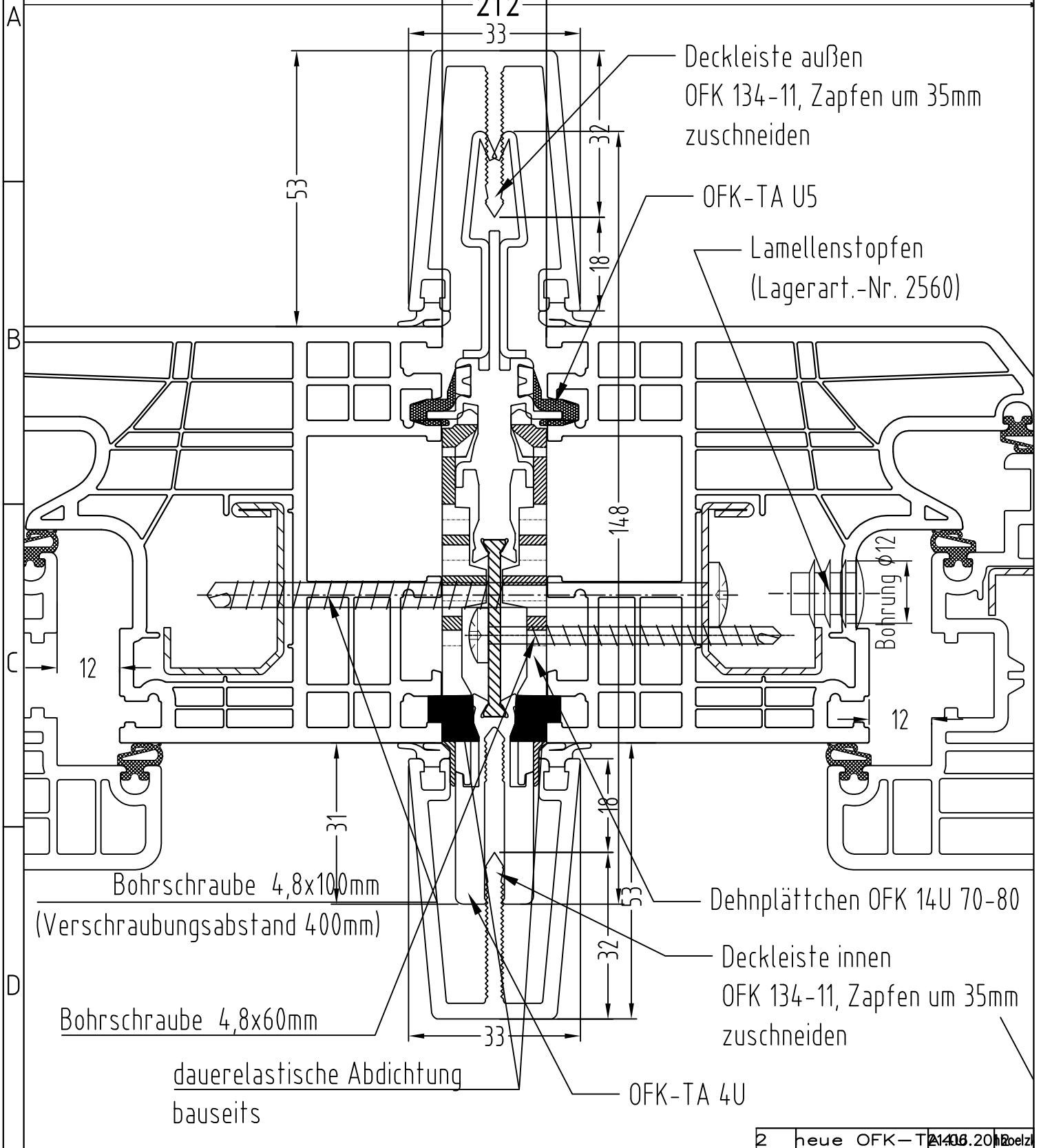
Statik C mit thermischer Trennung  
 Verschraubungen : HANDFEST !!!

20mm Dehnfuge erforderlich!!!




 <p><b>BAYERWALD®</b> FENSTER + HAUSTÜREN</p>	Zeichnungs-Nr.:		Maßstab: 1:1	Ansicht von: Schnitt waagrecht	
	Auftrags-Nr.:		Statikprofil Typ C, thermisch getrennt		
Hinweis:	Position:	Menge:	OFK TA 4U		
	Bodenanschluß	Datum	BW80		
	Typ: -	Bearb.	EDV Nr. M:\konstruktion\Bayerwald Fenster\Schnitte\Statik\kufe_kafe_statikübersicht.dwg		
Technische Änderungen vorbehalten		Diese Zeichnung darf ohne unsere Genehmigung weder kopiert noch dritten Personen oder Konkurrenzfirmen zugänglich gemacht werden.			

Statik C mit thermischer Trennung  
 Verschraubungen : HANDFEST !!!  
 20mm Dehnfuge erforderlich!!!



2 neue OFK-TA 4U 21.06.2014 Boelz

 <p><b>BAYERWALD®</b> FENSTER + HAUSTÜREN</p>	Zeichnungs-Nr.:		Maßstab: 1:1	Ansicht von: Schnitt waagrecht	
	Auftrags-Nr.:		Statikprofil Typ C, thermisch getrennt		
	Position:	Menge:	OFK TA 4U		
Hinweis:	Bodenanschluß	Datum	Name	BW80 breit	
	Typ: -	Bearb. 05.06.2014	H.H.	EDV Nr. M:\konstruktion\Bayerwald Fenster\Schnitte\Statik\kufe_kafe_statikübersicht.dwg	Bl
Technische Änderungen vorbehalten			Diese Zeichnung darf ohne unsere Genehmigung weder kopiert noch dritten Personen oder Konkurrenzfirmen zugänglich gemacht werden.		

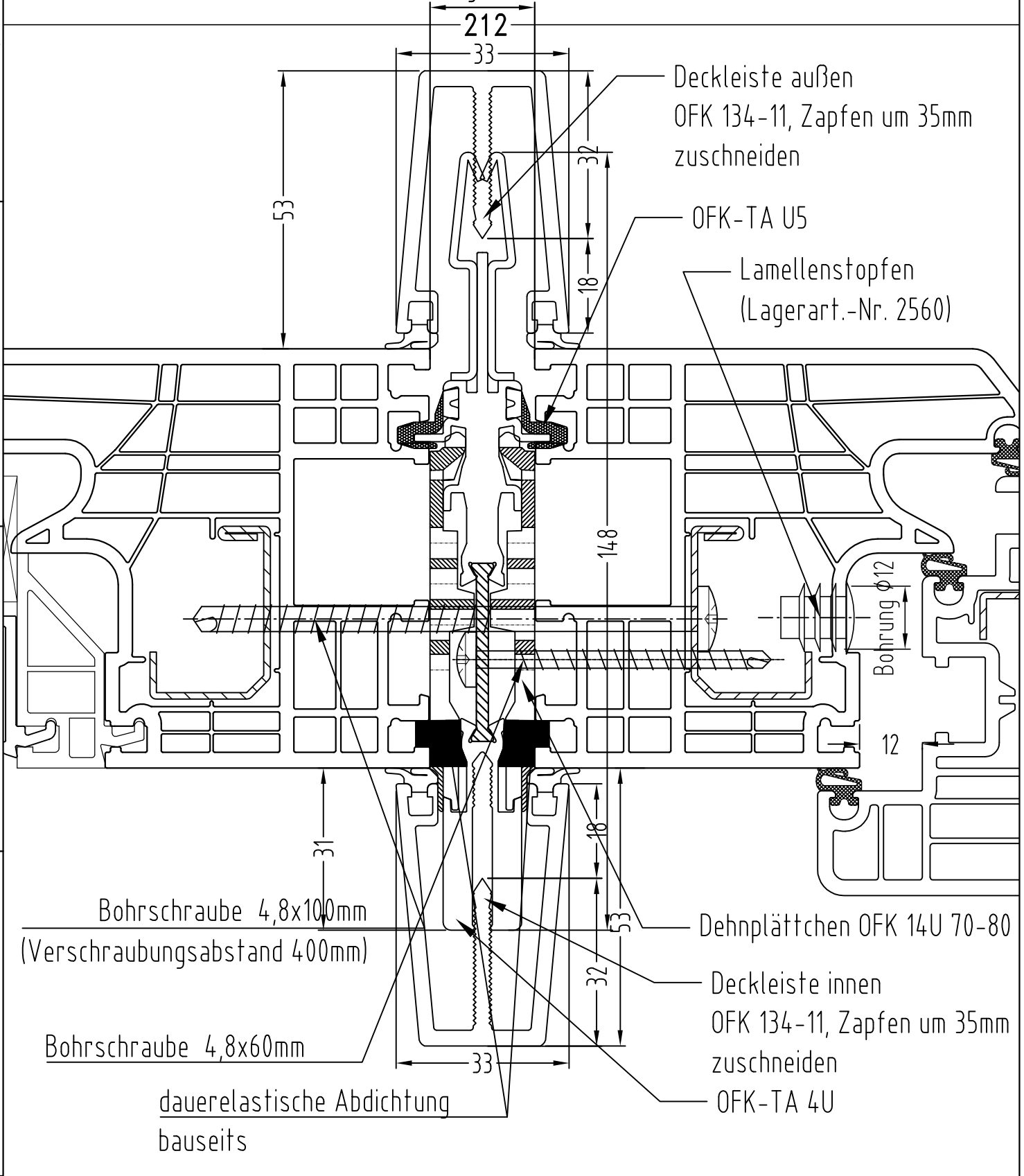
Statik C mit thermischer Trennung  
 Verschraubungen : HANDFEST !!!  
 20mm Dehnfuge erforderlich!!!

A

B

C

D



Deckleiste außen  
 OFK 134-11, Zapfen um 35mm  
 zuschneiden

OFK-TA U5

Lamellenstopfen  
 (Lagerart.-Nr. 2560)

Bohrung  $\phi 12$

12

Bohrschraube 4,8x100mm  
 (Verschraubungsabstand 400mm)


Bohrschraube 4,8x60mm

dauerelastische Abdichtung  
 bauseits

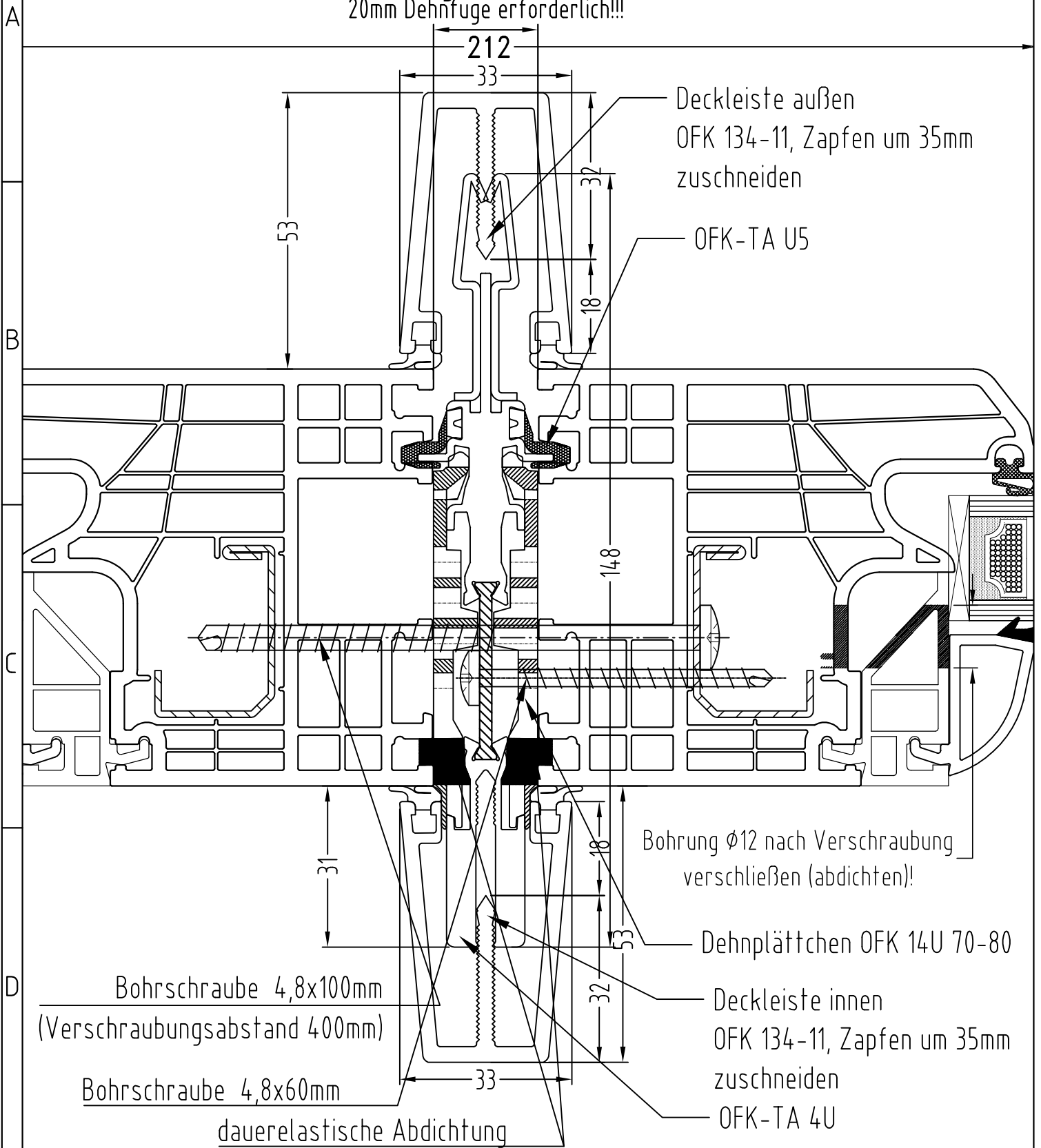
Dehnplättchen OFK 14U 70-80


Deckleiste innen  
 OFK 134-11, Zapfen um 35mm  
 zuschneiden

OFK-TA 4U

 <p><b>BAYERWALD®</b> FENSTER + HAUSTÜREN</p>	Zeichnungs-Nr.:		Maßstab: 1:1		Ansicht von: Schnitt waagrecht		
	Auftrags-Nr.:		Statikprofil Typ C, therm. getrennt, bei BF/DKF				
	Position:		Menge:		OFK - TA 4U		
Hinweis:	Bodenanschluß		Datum	Name	BW80 breit		
	Typ: -	Bearb.	05.06.2014	H.H.	EDV Nr. M:\konstruktion\Bayerwald Fenster\Schnitte\Statik\kufe_kafe_statikübersicht.dwg		
Technische Änderungen vorbehalten			Diese Zeichnung darf ohne unsere Genehmigung weder kopiert noch dritten Personen oder Konkurrenzfirmen zugänglich gemacht werden.				Bl

Statik C mit thermischer Trennung  
 Verschraubungen : HANDFEST !!!  
 20mm Dehnfuge erforderlich!!!



 <p><b>BAYERWALD®</b> FENSTER + HAUSTÜREN</p>	Zeichnungs-Nr.:		Maßstab: 1:1	Ansicht von: Schnitt waagrecht	
	Auftrags-Nr.:		Statikprofil Typ C, therm. getrennt, bei BF/BF OFK - TA 4U BW80 breit		
Hinweis:	Position:	Menge:			
	Bodenanschluß	Datum	Name		
	Typ: -	Bearb.	05.06.2014	H.H.	EDV Nr. M:\konstruktion\Bayerwald Fenster\Schnitte\Statik\kufe_kafe_statikübersicht.dwg
Technische Änderungen vorbehalten		Diese Zeichnung darf ohne unsere Genehmigung weder kopiert noch dritten Personen oder Konkurrenzfirmen zugänglich gemacht werden.			

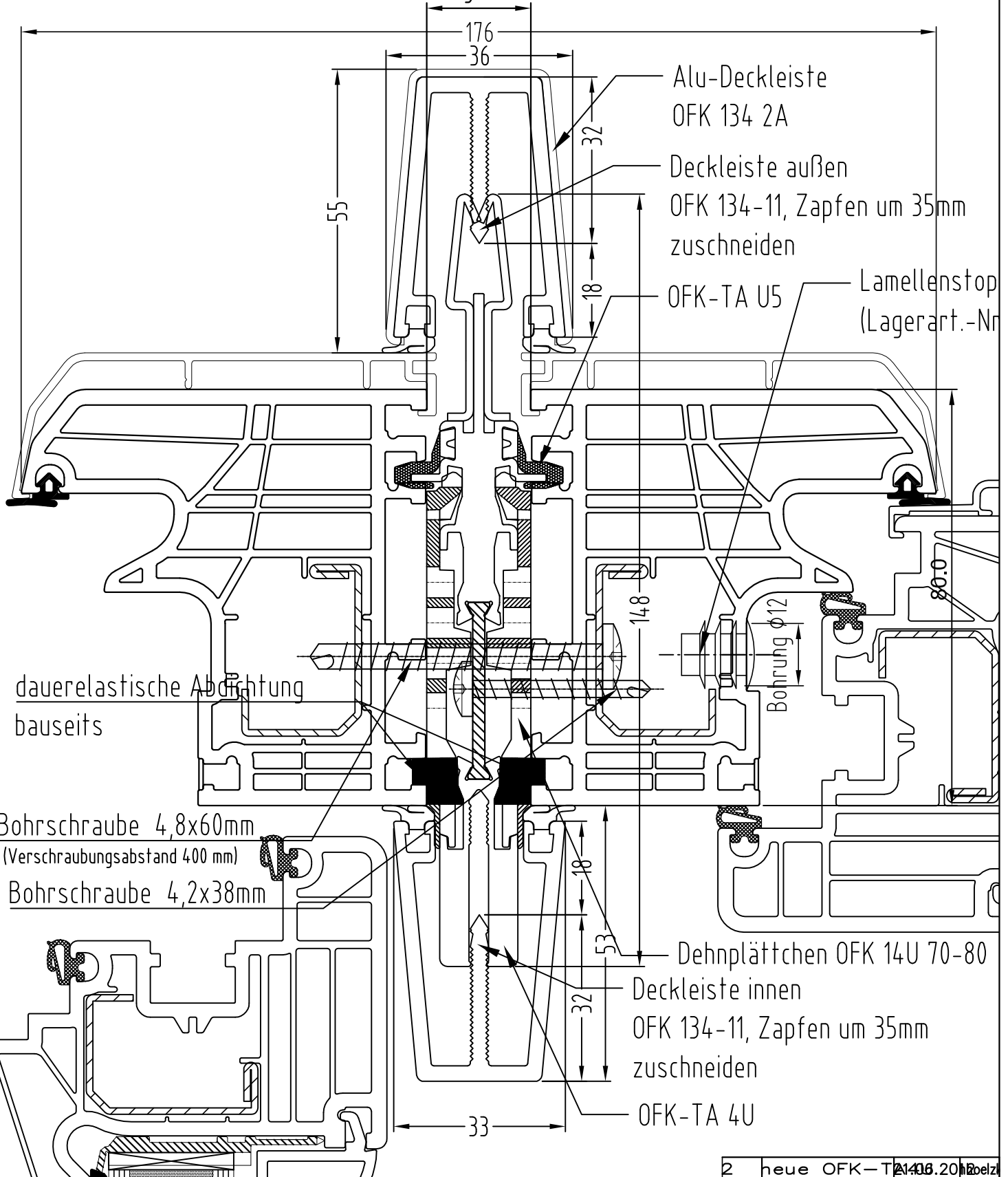
Statik C mit thermischer Trennung  
 Verschraubungen : HANDFEST !!!  
 20mm Dehnfuge erforderlich!!!

A

B

C

D



2 neue OFK-TA 4U 21406.20 Holz

**BAYERWALD®**  
 FENSTER + HAUSTÜREN

Zeichnungs-Nr.:		Maßstab: 1:1		Ansicht von: Schnitt waagrecht	
Auftrags-Nr.:		Statikprofil Typ C, thermisch getrennt			
Position:		OFK TA 4U			
Menge:		Kafe87			
Hinweis:	Bodenanschluß	Datum	Name		
	Typ: -	Bearb.	05.06.2014 H.H.		
EDV Nr. M:\konstruktion\Bayerwald Fenster\Schnitte\Statik\kufe_kafe_statikübersicht.dwg		Bl			

Technische Änderungen vorbehalten

Diese Zeichnung darf ohne unsere Genehmigung weder kopiert noch dritten Personen oder Konkurrenzfirmen zugänglich gemacht werden.

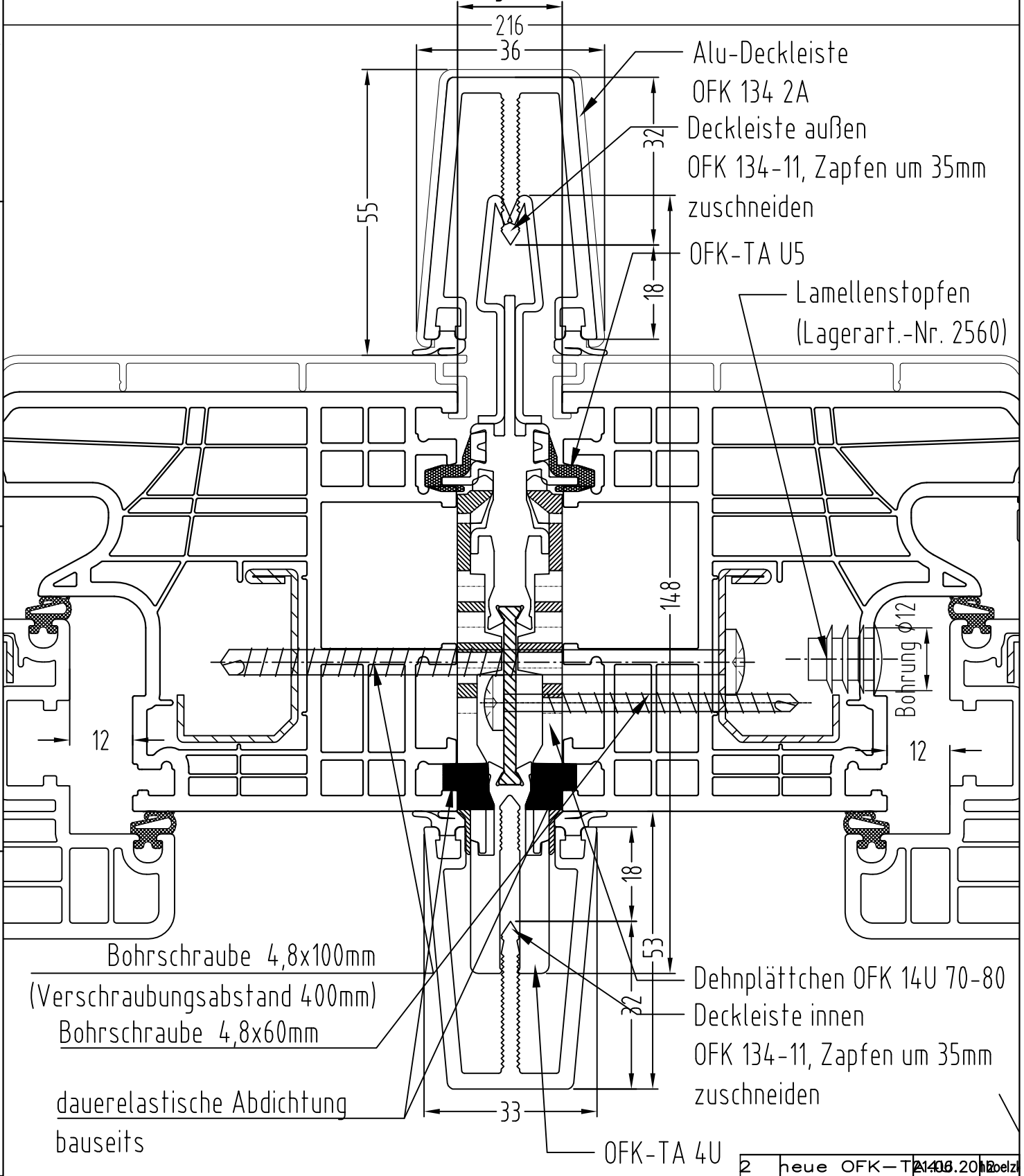
Statik C mit thermischer Trennung  
 Verschraubungen : HANDFEST !!!  
 20mm Dehnfuge erforderlich!!!

A


B

C

D



2 neue OFK-TA 4U 21406.2012 Boelz

 <p><b>BAYERWALD</b> FENSTER + HAUSTÜREN</p>	Zeichnungs-Nr.:		Maßstab: 1:1		Ansicht von: Schnitt waagrecht	
	Auftrags-Nr.:		Statikprofil Typ C, thermisch getrennt		OFK TA 4U	
Hinweis:	Position:		Menge:		Kafe87breit	
	Bodenanschluß		Datum		EDV Nr. M:\konstruktion\Bayerwald Fenster\Schnitte\Statik\kafe_kafe_statikübersicht.dwg	
	Typ: -		Bearb. 05.06.2014 H.H.		Bl	
Technische Änderungen vorbehalten			Diese Zeichnung darf ohne unsere Genehmigung weder kopiert noch dritten Personen oder Konkurrenzfirmen zugänglich gemacht werden.			



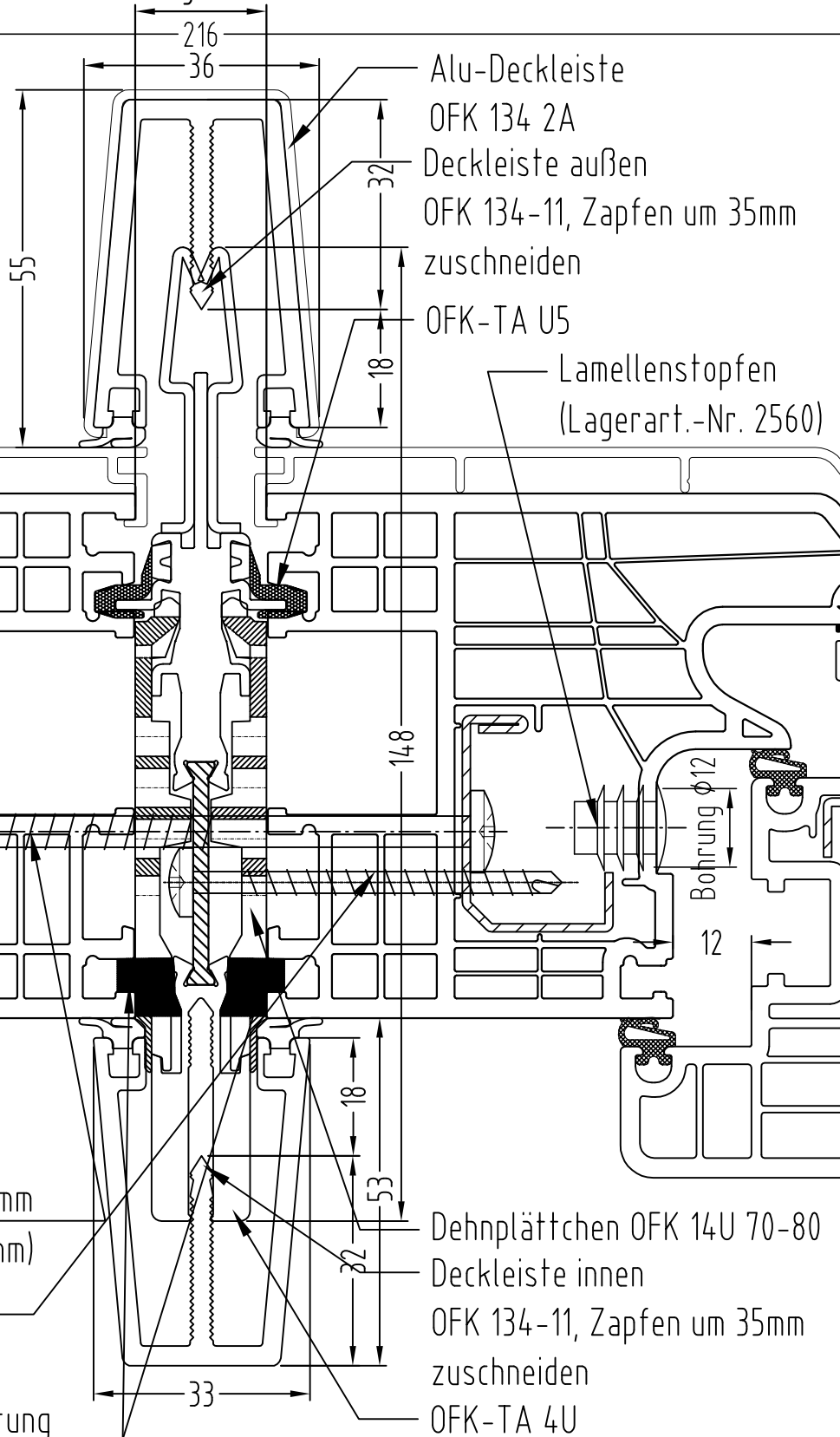
Statik C mit thermischer Trennung  
 Verschraubungen: HANDFEST !!!  
 20mm Dehnfuge erforderlich!!!

A

B


C

D



Bohrschraube 4,8x100mm  
 Verschraubungsabstand 400mm)  
 Bohrschraube 4,8x60mm

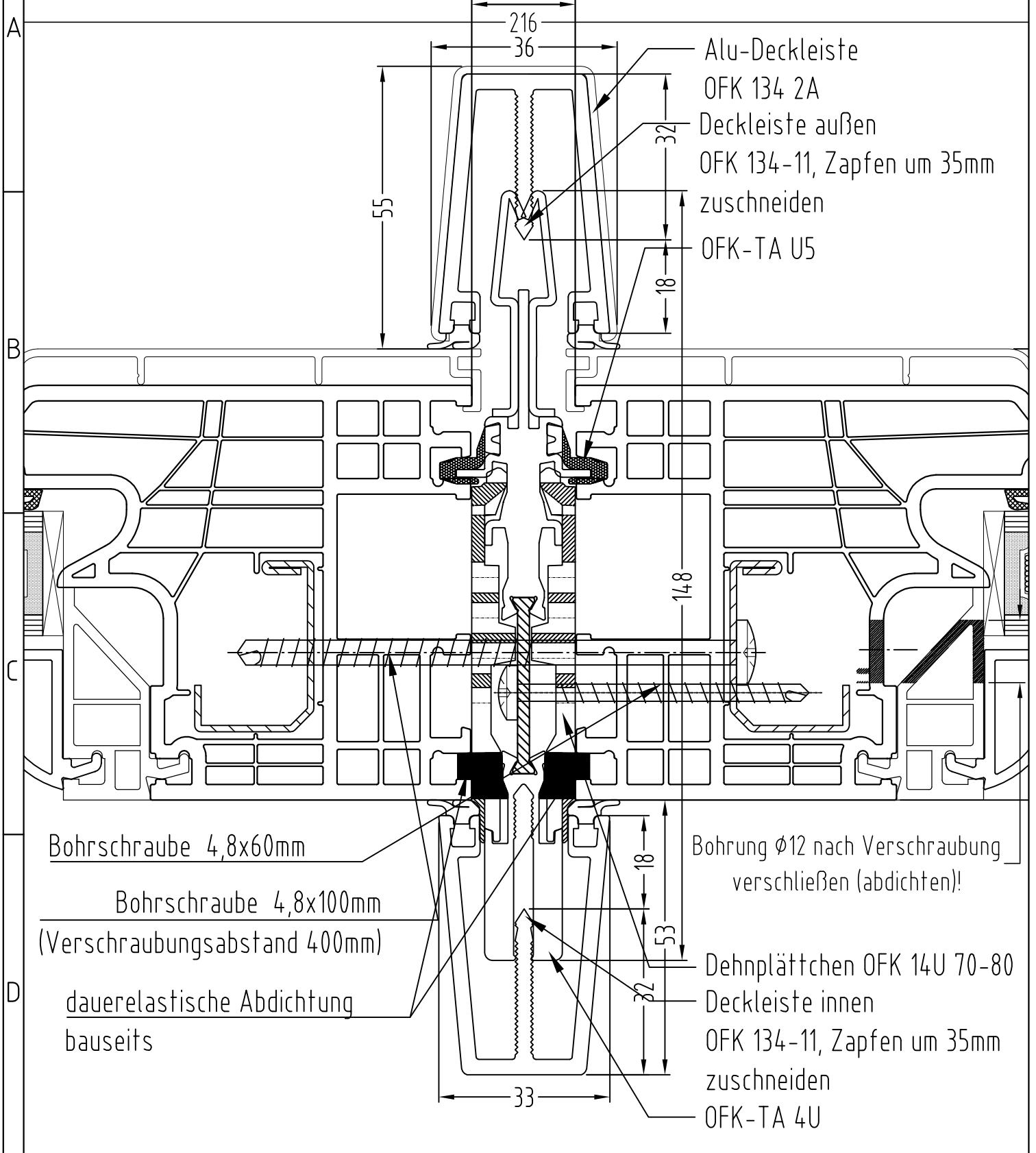
dauerelastische Abdichtung  
 bauseits


 <p><b>BAYERWALD®</b> FENSTER + HAUSTÜREN</p>	Zeichnungs-Nr.:		Maßstab: 1:1	Ansicht von: Schnitt waagrecht	
	Auftrags-Nr.:		Statikprofil Typ C, therm. getrennt, bei BF/DKF		
Hinweis:	Position:	Menge:	OFK - TA 4U		
	Bodenanschluß	Datum	Kafe87 breit		
	Typ: -	Bearb.	05.06.2014	H.H.	EDV Nr. M:\konstruktion\Bayerwald Fenster\Schnitte\Statik\kufe_kafe_statikübersicht.dwg
Technische Änderungen vorbehalten		Diese Zeichnung darf ohne unsere Genehmigung weder kopiert noch dritten Personen oder Konkurrenzfirmen zugänglich gemacht werden.			

Bl



Statik C mit thermischer Trennung  
 Verschraubungen : HANDFEST !!!  
 20mm Dehnfuge erforderlich!!!



 <p><b>BAYERWALD®</b> FENSTER + HAUSTÜREN</p>	Zeichnungs-Nr.:		Maßstab: 1:1	Ansicht von: Schnitt waagrecht	
	Auftrags-Nr.:		Statikprofil Typ C, therm. getrennt, bei BF/BF		
	Position:	Menge:	OFK - TA 4U		
Hinweis:	Bodenanschluß	Datum	Name	BW87 breit	
	Typ: -	Bearb. 05.06.2014	H.H.	EDV Nr. M:\konstruktion\Bayerwald Fenster\Schnitte\Statik\kufe_kafe_statikübersicht.dwg	Bl
Technische Änderungen vorbehalten		Diese Zeichnung darf ohne unsere Genehmigung weder kopiert noch dritten Personen oder Konkurrenzfirmen zugänglich gemacht werden.			